

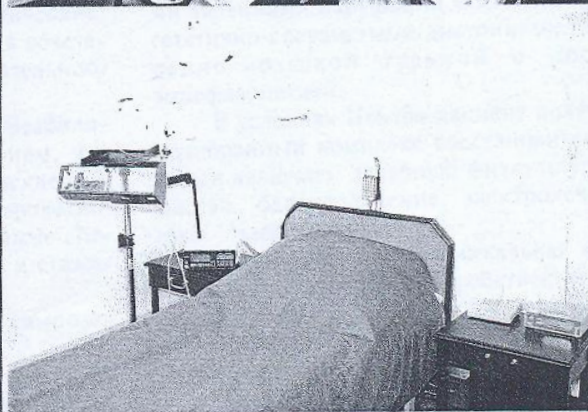

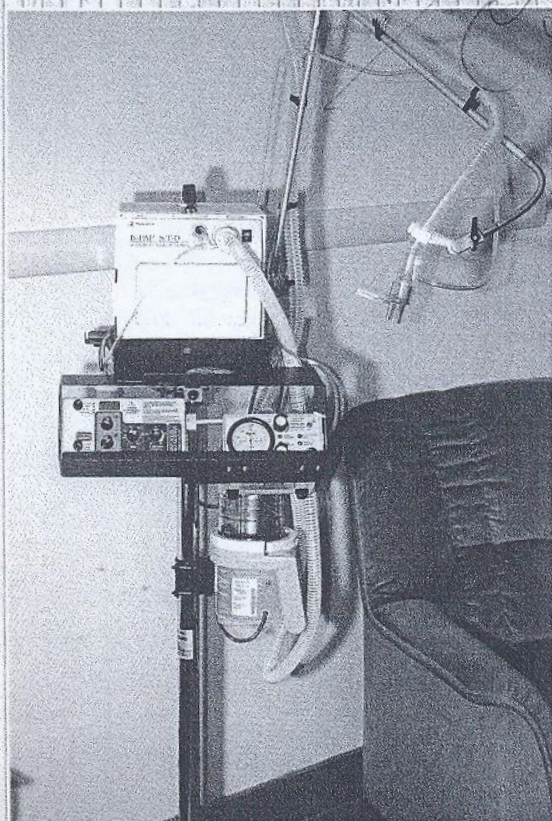
# КРЕМЛЕВСКАЯ МЕДИЦИНА



5/1998

К Л И Н И Ч Е С К И Й В Е С Т Н И К

*Г. Коваленко  
С. Коваленко  
4.3.99  
Москва*



## СОМНОЛОГИЯ

ПОЛИКЛИНИКА № 1

129010, Москва, Грохольский пер., 31  
Тел. 280-75-55

Начальнику отдела  
лечебно-профилактической  
помощи Медицинского центра  
УД Президента РФ

Арутюнову А. Г.

27.03.95 № 26/23-115

На №..... от .....

Поликлиника № 1 МЦ УД Президента РФ (Грохольский пер., 31) направляет отзыв о методе тракционной терапии "Детензор".

Терапевтическая система "Детензор" проф. Курта Кинлейна (Германия) является специальным консервативным средством разгрузки и длительного вытяжения позвоночника в лежачем или сидячем положениях человека при лечении и профилактике болей в спине.

Система состоит из матраца, мата, шейного валика и спинки для сидения; имеет три типа жесткости и разную длину.

Материал изготовления (открыто-пористая полиэфирная пена) относительно мягкий, антиаллергический, антибактериальный; срок годности до 20 лет.

Специальная конструкция из эластичных материалов с изоляционными и вентиляционными свойствами обеспечивает тракционную силу в позвоночнике, зависящую от веса тела; способствует правильному анатомическому положению позвоночника при сидении и лежании на спине, на боку, на животе; предупреждает перенапряжение мышц и связок; перерастяжение сосудов; улучшает питание тканей и т. д.

Постоянная сила вытяжения, ослабление мышечного напряжения и естественные торсионные движения во время сна на терапевтическом матраце создают предпосылки для самопроизвольного разрешения функциональных блокад позвоночных двигательных сегментов и реберно-стернальных сочленений, снимают боли и скованность в спине, обеспечивают полноценный сон и комфортное состояние после ночного сна.

Использование терапевтического мата системы "Детензор" показано для интенсивной терапии тракцией позвоночника в фазе острой боли в течение 30-40 минут, 4 раза в сутки.

Шейный валик системы обеспечивает поддержку изгибов шейного отдела позвоночника во время сна в любом положении; является средством лечения и профилактики частых мышечных и головных болей (ночная цервикальная мигрень), способствует улучшению мозгового кровотока.

Детензор-спинка представляет устройство с кинетическими функциями для разгрузки позвоночника при сидении с сохранением его физиологических изгибов. Ее применение показано людям труда с длительным вынужденным положением сидя, приводящем к болям и утомлению в спине и постуральному дисбалансу мышц.

Ежедневное длительное применение тракционной системы позвоночника "Детензор", вероятно позволит значительно уменьшить риск возникновения при современном образе жизни острых болей, рецидива хронических болей костно-мышечно-связочного происхождения и радикуло-невропатий.

Психологическая нагрузка этого метода на пациента равна "нулю" (любой человек привык лежать).

Тракционная система "Детензор" безопасна; техника терапии проста, позволяет пользоваться ею в быту; практически не имеет противопоказаний для применения.

Представляется возможным рекомендовать применение в условиях стационара всей системы "Детензор". Терапевтический матрац показан для лечения послеоперационных больных любого профиля; больных без сознания и двигательными и чувствительными нарушениями - как профилактика пролежней; больных с сосудистыми нарушениями (инфаркт миокарда, нарушения мозгового и спинального кровообращения, тромбозы и др.); переломов тела позвонка и ушибов позвоночника; больных с висцеральной патологией и ослабленным больным.

Терапевтический мат, шейный валик и спинка показаны при острых и хронических костно-мышечно-связочных вертеброгенных болях разного уровня поражения (цервикалгии, цервикокраниалгии, торакалгии, люмбагии, люмбоишалгии и др.), протрузиях межпозвонкового диска, радикулопатиях, деформирующем спондилезе, остеопорозе, сколиозе, функциональных блокадах крестцово-подвздошных суставов, суставов позвоночника, стернально-реберных и других.

Практически каждый человек в той или иной степени страдает болями в спине. Эта проблема чрезвычайно актуальна. Высокий процент временной нетрудоспособности и инвалидизированности больных с вертеброгенными болями и нарушениями обязывает поиску эффективных, физиологических, немедикаментозных методов лечения, реабилитации и профилактики. Оригинальность тракционного метода "Детензор" в определенной степени решает эти задачи.

Целесообразно приобрести, оснастить и внедрить метод тракционной терапии "Детензор" в поликлиниках в отделениях вертеброневрологии, кабинетах вертеброгенной патологии, кабинетах и отделениях ЛФК.



Врач

*[Handwritten signature]*

Э. С. Головнев

Зав. каб. вертеброгенной патологии  
Головнев Э. С.  
Т. Бакалова 1.